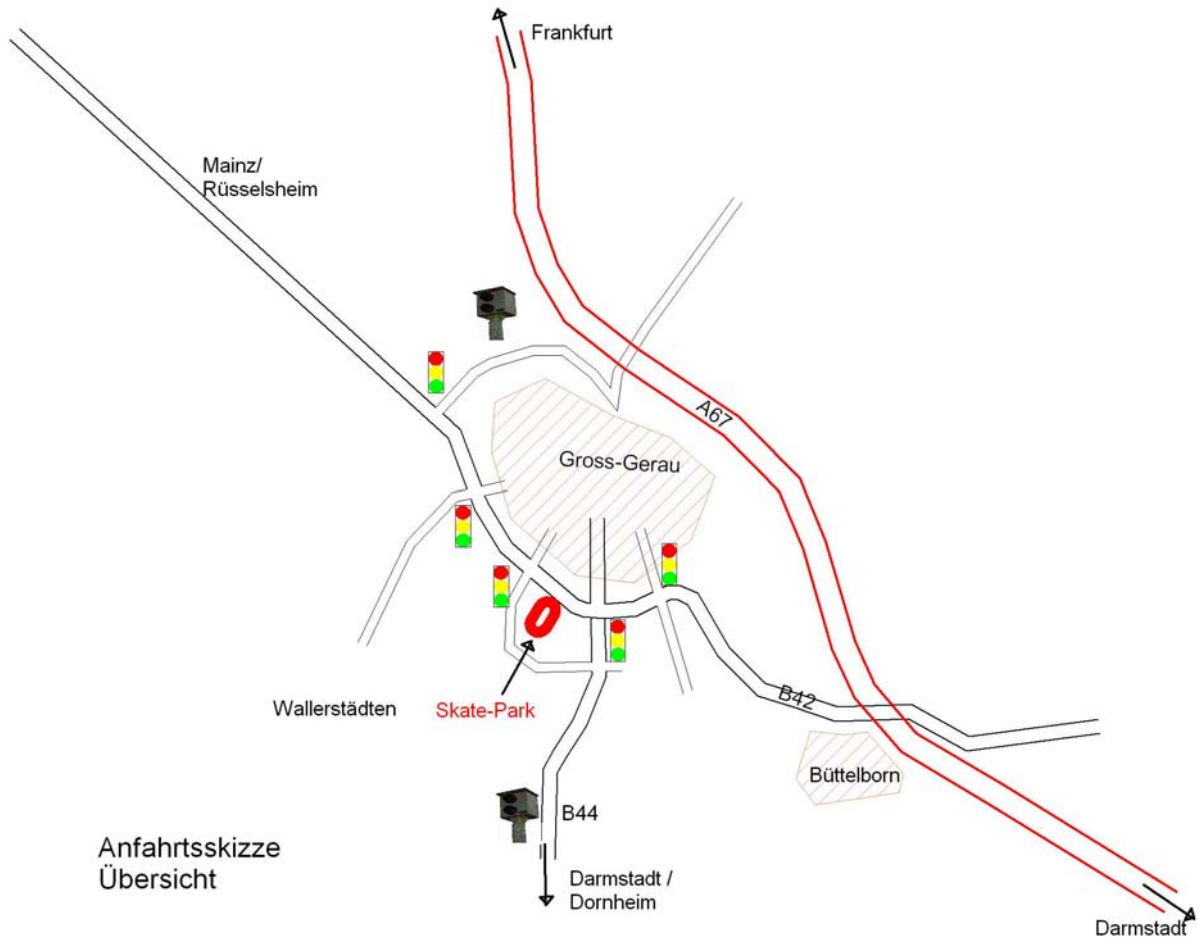


Anfahrt zum Skate-Park in Groß-Gerau/ The way to the Skate Park in Gross-Gerau



Anfahrt aus Nord-Ost

- A67 – Abfahrt Groß-Gerau
- rechts abbiegen und gleich auf der Rechtsabbiegerspur einordnen
- rechts abbiegen und der Straße folgen bis zur großen Kreuzung
- an der Kreuzung links abbiegen (Mannheim/Darmstadt) und auf der B42 bis zur 2. Ampelanlage fahren.
- An der 2. Ampel (rechts ist das Hallenbad) rechts abbiegen und dann gleich wieder links (Hallenbadeinfahrt)
- Nach ca. 150m geht es links zum Parkplatz des Skate Park Groß-Gerau



Anfahrt aus Süd-West

- A67 – Abfahrt Büttelborn
- rechts abbiegen Richtung Groß-Gerau
- dieser Straße immer folgen, bis man an den Sportplätzen vorbeifährt (rechter Hand)
- an der nächsten Ampel (Autohaus März auf der linken Seite) links abbiegen
- an der nächsten Ampel gleich wieder rechts abbiegen
- dem Straßenverlauf folgen und die erste Möglichkeit rechts abbiegen (zwischen blauem Finanzamt und Polizei-Gebäude)
- im Straßenknick zum Parkplatz des Skate Parks Groß-Gerau einfahren



Coming from north-east (Frankfurt/Mainz)

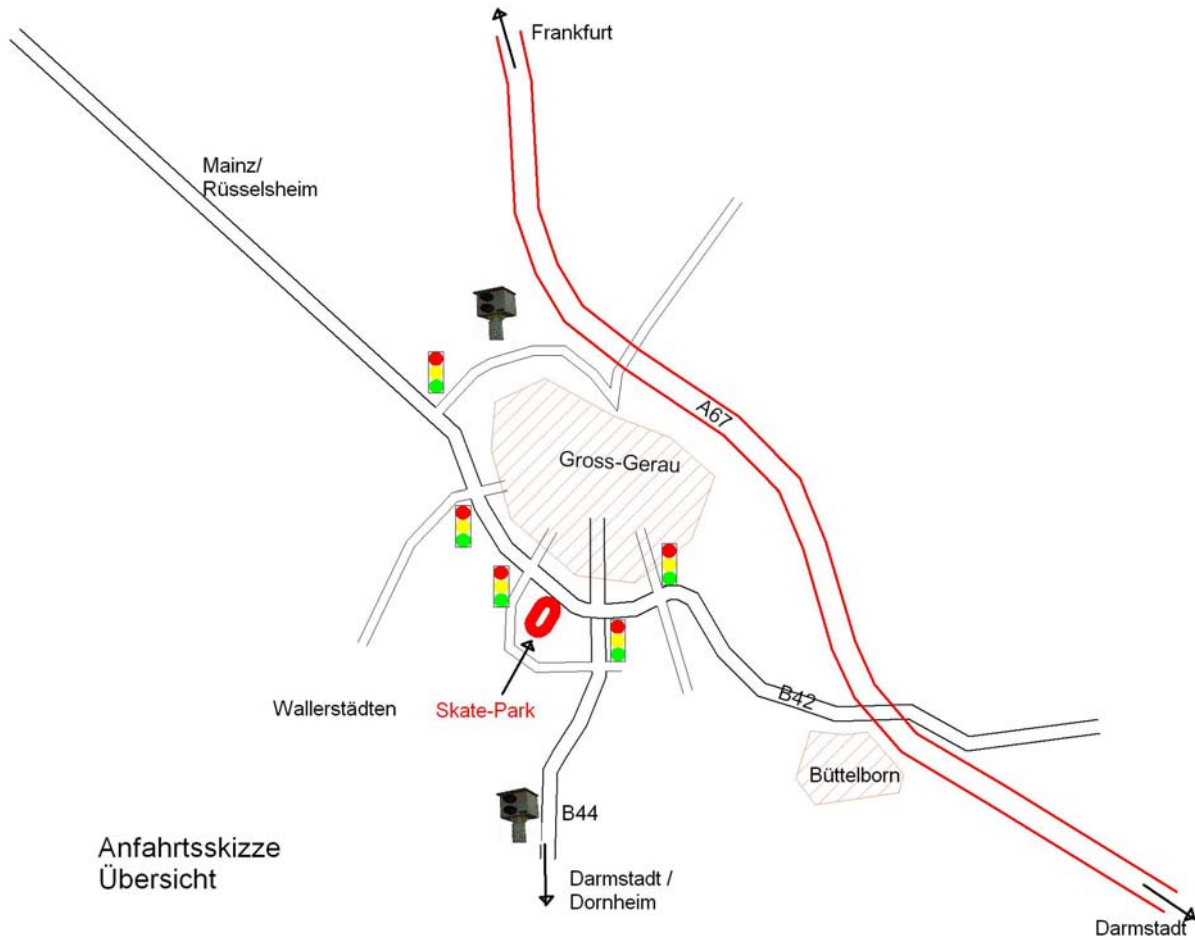
- On highway A67 use exit Gross-Gerau,
- turn right to center of city,
- at the roundabout use first exit or use bypass to turn right, follow the road (caution, speed is checked here) until after overpass of railroad tracks,
- turn left at traffic light (direction Darmstadt/Mannheim), follow B42 to the 2nd traffic light, turn right there ("Wohngebiet auf Esch").
- Turn left after 150 m for the Skate Park that is at the end of the road.
- This road is closed at the Kriterium, so turn right for parking.



Coming from south-west (Mannheim/Heidelberg)

- Use exit "Büttelborn" from highway A67,
- turn right (direction Gross-Gerau)
- follow the road for approx. 3 km in the city limits of Gross-Gerau, turn left at the 2nd traffic light
- after passing a football field at the right, turn right at the first traffic light ("Europaring")
- use first possibility to turn right after blue building (Finanzamt) and
- before large sign "Polizei", entering road "Am Hallenbad", as the road turns left, you reached the Skate Park.

Acceso al Skate Park en Groß-Gerau / Accès à la piste du Skateparque Groß-Gerau



Acceso del nor-este (Frankfurt/Mainz)

- A67 – Salida Groß-Gerau
- Girar a la derecha y enseguida meter a la derecha
- Girar a la derecha y seguir hasta el próximo gran encruzamiento
- Ahí girar a la izquierda (Mannheim/Darmstadt) y llegando a la B42 seguir hasta el segundo semáforo
- Al segundo semáforo (a la derecha se encuentra la piscina cubierta) girar a la derecha y enseguida otra vez a la izquierda
- Después de aprox. 150m girar a la izquierda al parking del Skate Park Groß-Gerau

Acceso del suroeste

- A67 – Salida Büttelborn
- Girar a la derecha dirección Groß-Gerau
- Seguir esa calle hasta llegar a los campos deportivos que se encuentran a su derecha, ahí (A su izquierda está el Autohaus März) girar a la izquierda
- De ahí la próxima a la derecha y seguir de frente hasta un edificio azul, después de éste girar a la derecha
- Al final de la calle se encuentra el parking del Skate Park

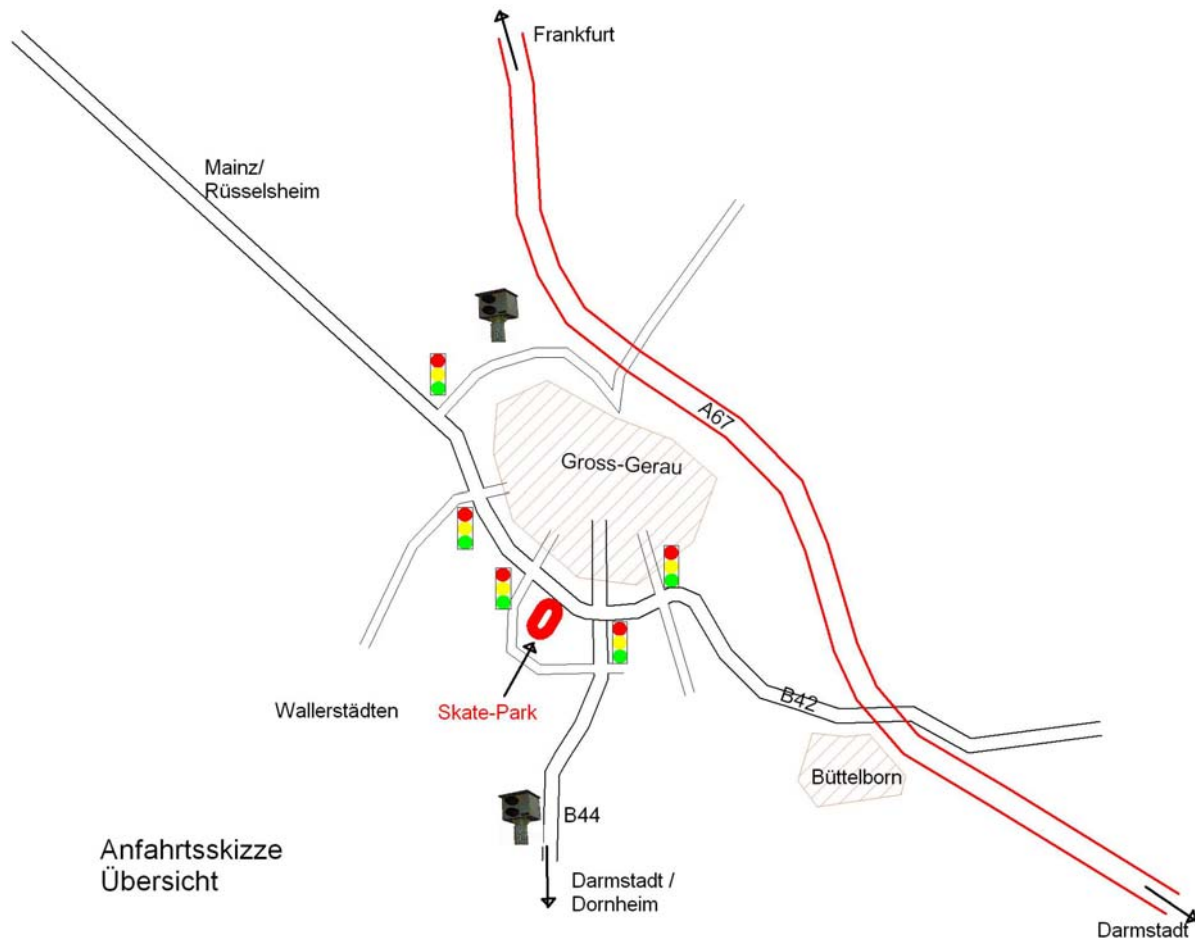
Accès nord-est (Francfort/Mainz/ Mayence)

- A67 – Sortie Groß-Gerau
- Tourné à droite et tout de suite mettre à droite
- Tourné à droite et continuer j'us qu'au grand croisement
- Au croisement tourné à gauche (Mannheim/Darmstadt) et direction B42 j'us qu'au 2^{ème} feu
- Au 2^{ème} feu (à droite se trouve la piscine couverte) tourner à droite et toute de suite à gauche (entrée au parking de la piscine)
- Après à peut près 150m se trouve à votre droite le parking du skateparque Groß-Gerau

Accès de sud-ouest

- A67 – Sortie Büttelborn
- Tourner à droite direction Groß-Gerau
- Toujours tout droit, entrer dans Groß-Gerau, continuer j'us qu'au terrains de sport (à votre droite)
- Au prochain croisement (Autohaus März à votre gauche) tourner à gauche
- Au prochain feu tourner à droite
- Prochaine possibilité tourner à droite (Entre building bleu et la police)
- Tout droit vous trouverez le parking du Skateparque

Tragitto per la pista di pattinaggio di Groß-Gerau



Tragitto arrivando del nord-est (Francoforte/Mainz)

- A67 – prendere l'uscita per Groß-Gerau
- svoltare a destra e mettersi subito in corsia per girare a destra
- all'incrocio svoltare a destra e seguire la strada fino al prossimo incroce principale
- all'incrocio svoltare a sinistra (Mannheim/Darmstadt) e rimanere sulla provinciale B42 fino al secondo semaforo
- al secondo semaforo (al lato destro della piscina coperta (=Hallenbad)) svoltare a destra e subito dopo a sinistra (entrata per la piscine)
- dopo ca. 150m svoltare a sinistra, arrivo sul parcheggio della pista di pattinaggio

Tragitto arrivando del sud-ovest

- A67- prendere l'uscita per Büttelborn
- svoltare a destra per direzione di Groß-Gerau
- seguire questa strada finché passerete due campi di calcio sulla destra
- al prossimo semaforo (concessionaria di auto März sul lato sinistro) svoltare a sinistra
- al prossimo semaforo svoltare a destra
- seguire la strada und svoltare la prima a destra (fra l'edificio blu della Finanzamt e la polizia)
- seguire l'indicazione per il parcheggio

Gross-Gerau Skate-Park



Anfahrtsskizze
Skate-Park Groß-Gerau
Kriterium